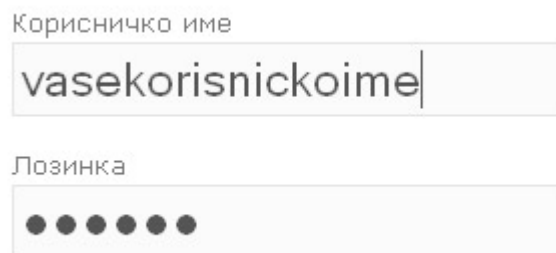


Uputstvo za WordPress

Da biste menjali bilo šta na svom sajtu urađenom u WordPress-u morate najpre pristupiti administratorskom delu sajta. Kada ukucate svoj domen u browseru dobićete takozvani front ili prednji deo sajta.

Administratorskom delu sajta pristupate tako što u browseru ukucate `www.svojdomen/wp-admin` npr. `www.peraperic.com/wp-admin`. Kada na svoj domen dodate deo `/wp-admin` i pritisnete enter dobićete stranu za login na administratorski deo sajta:



The image shows a login form with two input fields. The first field is labeled "Корисничко име" (Username) and contains the text "vasekorisnickoime". The second field is labeled "Лозинка" (Password) and contains six dots, indicating a masked password.

U delu za korisničko ime i lozinku unosite one parametre koje ste dobili u e-mail-u od nas nakon završetka sajta. **Jako je važno da taj email čuvate, gubitkom tih podataka nećete moći da pristupite ovom delu svog sajta.**

Kada ste uneli podatke i kliknuli na dugme "Prijava" sistem će vas ulogovati u administratorski deo sajta. U okviru njega možete vršiti promene koje želite i one će biti vidljive na prednjem tj. front delu vašeg sajta.

Kontrolna tabla

- Kontrolna tabla
- Ažuriranja
- Statistika Akismeta
- WP System Health

Članci
Sadržaj
Veze
Strane
Komentari
Inspire

Izgled
Dodaci
Koriznici
Alatke
Podešavanja

Kontakt
Gallery
WassUp

Kontrolna tabla

Dobrodošli na **Biznis Katalizator**

kompletno rešenje za predstavljanje vaše firme na web-u. Trenutno posedujete osnovni paket, ukoliko želite da kupite neke od dodatnih predložaka da pogledate našu [bazu znanja](#), kao i [FAQ](#). Sve najbolje u daljem radu!

Sada

| Sadržaj | Diskusija |
|--------------|---------------|
| 1 Članak | 1 Komentar |
| 18 Strana | 1 Odobren |
| 1 Kategorija | 0 Čeka |
| 0 Oznaka | 0 Nepoželjnih |

Tema **Inspire** sa 4 vidžeta Promeni temu

Imate **neograničeno** prostora na disku i **neograničeno** mesečnog protoka.

Više informacija možete naći na <http://www.vasdomen.com/cpanel>

Akismet zaustavlja nepoželjne komentare od pojave na vašem blogu, ali trenutno nema ničega u vašem redu za čekanje nepoželjnih komentara.

Skorašnji komentari

Od g. Вордпрес на Здраво светел #
Здрavo, ovo je komentar da bi ste obrisali komentar, prijavite se i pogledajte komentare članka, tu ćete naći opciju da ih ...

Brza objava

Naslov

Otpremi/umetni

Sadržaj

Oznake

Skorašnji nacrti

Trenutno nema nacrtu

Biznis Katalizator blog

Stavite svoj WordPress na dijetu 11. oktobar
Uprkos tome što je sjajan i široko prihvaćen kao je WordPress poprilično alav kada je u pitanju serveru. [...]

1. Promena sadržaja strane i dodavanje nove strane

Ukoliko želite da promenite sadržaj neke od strana na sajtu ili da dodate novu stranu u meniju koji se nalazi sa leve strane kliknućete na opciju „**Strane**“.

Kontrolna tabla

- Kontrolna tabla
- Ažuriranja
- Statistika Akismeta
- WP System Health

Članci
Sadržaj
Veze
Strane
Komentari
Inspire

Izgled
Dodaci
Koriznici
Alatke
Podešavanja

Kontakt
Gallery
WassUp

Kontrolna tabla

Dobrodošli na **Biznis Katalizator**

kompletno rešenje za predstavljanje vaše firme na web-u. Trenutno posedujete osnovni paket, ukoliko želite da kupite neke od dodatnih predložaka da pogledate našu [bazu znanja](#), kao i [FAQ](#). Sve najbolje u daljem radu!

Sada

| Sadržaj | Diskusija |
|--------------|---------------|
| 1 Članak | 1 Komentar |
| 18 Strana | 1 Odobren |
| 1 Kategorija | 0 Čeka |
| 0 Oznaka | 0 Nepoželjnih |

Tema **Inspire** sa 4 vidžeta Promeni temu

Imate **neograničeno** prostora na disku i **neograničeno** mesečnog protoka.

Više informacija možete naći na <http://www.vasdomen.com/cpanel>

Akismet zaustavlja nepoželjne komentare od pojave na vašem blogu, ali trenutno nema ničega u vašem redu za čekanje nepoželjnih komentara.

Skorašnji komentari

Od g. Вордпрес на Здраво светел #
Здрavo, ovo je komentar da bi ste obrisali komentar, prijavite se i pogledajte komentare članka, tu ćete naći opciju da ih ...

Brza objava

Naslov

Otpremi/umetni

Sadržaj

Oznake

Skorašnji nacrti

Trenutno nema nacrtu

Biznis Katalizator blog

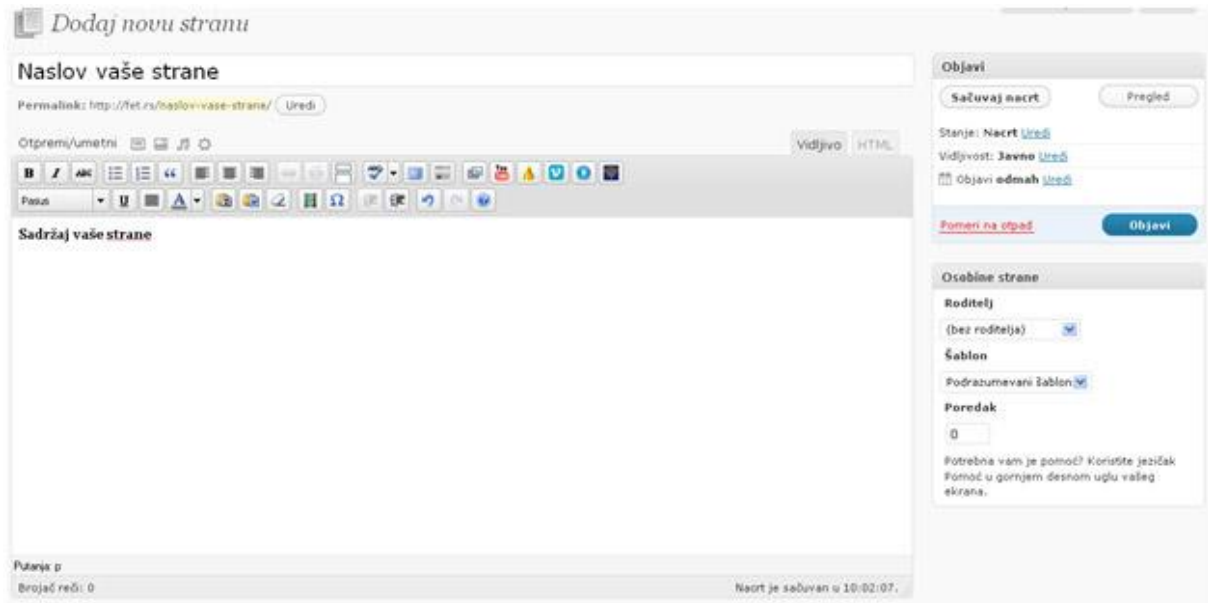
Stavite svoj WordPress na dijetu 11. oktobar
Uprkos tome što je sjajan i široko prihvaćen kao je WordPress poprilično alav kada je u pitanju serveru. [...]

Otvoriće Vam se spisak sa svim stranama koje imate u tom trenutku na svom sajtu :

Ako želite da dodate novu stranu kliknite na dugme “**Dodaj novu**”

Ako želite da izmenite neku od strana pronađite je u spisku i kliknite na naslov te strane.

Nakon izbora jedne od ove dve opcije otvoriće vam se deo za promenu strane, on je potpuno istog izgleda i kada želite da dodate novu stranu.



Kao što se vidi na slici imate prostor gde stavljate naslov strane i prostor sa paletom, koja je vrlo slična paleti u Microsoft Word-u, gde dodajete sadržaj strane.

Kada unesete sadržaj i naslov koji želite možete kliknuti na dugme „**Pregled**“ u meniju sa desne strane kako bi pregledali kako vaša strana izgleda pre nego što je konačno objavite na sajtu. Pregled možete obaviti koliko god želite puta dok niste sasvim zadovoljni izgledom strane.

Ako želite da sačuvate stranu i da nastavite kasnije sa njenom doradom, a da se strana ne pojavi na sajtu možete kliknuti na dugme „**Sačuvaj nacrt**“. Strana će biti u spisku sa ostalim stranama, ali neće biti vidljiva za posetioce i možete kasnije nastaviti sa radom na njoj.

Kada ste konačno zadovoljni sa izgledom strane možete kliknuti na dugme “**Objavi**“ stranica će biti sačuvana, ali sada i vidljiva na sajtu. Link ka strani koju ste napravili nalazi se odmah ispod naslova pod nazivom „**Permalink**“.

Napomena: Ukoliko menjate već postojeću stranu nećete moći da čuvate nacrt već imate samo dugme Pregledaj i Objavi.

Detalniji video o editovanju strane možete pogledati [ovde](#).

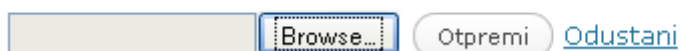
2. Dodavanje slike u sadržaj strane

Sem teksta u sadržaj strane možete dodati i slike. Ako želite da dodate sliku kliknite na ikonicu u obliku pravougaonika (prva ikonica sa leve strane) u okviru dela umetni.



Kada kliknete otvoriće se prozor za dodavanje slike sa vašeg računara.

Dodaj datoteku sadržaja sa svog računara



Klikom na dugme „Browse“ izaberite sliku sa svog računara koju želite i nakon toga kliknite na dugme „**Otpremi**“ kako bi slika bila uploadovana tj. postavljena na lokaciju gde je i vaš sajt.

Kada se upload završi slika će se pojaviti zajedno sa svim podacima o njoj. Klikom na dugme „**Umetni u članak**“ slika će biti dodata u sadržaj vaše strane. Dalje je možete rasporediti gde god želite u okviru teksta.

3. Promena sadržaja članka i dodavanje novog članka

U okviru svog WordPress sajta možete dodavati i članke. Članci su vrlo slični stranama po izgledu i formi, ali se za razliku od strana na njima mogu ostavljati komentari posetilaca sajta i mogu se povezivati sa sličnim člancima na istom sajtu. Članak se najčešće koristi u okviru blogova. Sve članke na vašem sajtu ćete pronaći u okviru dela „**Članci**“.

Kontrolna tabla

Kontrolna tabla

- Ažuriranja **4**
- Statistika Akismet
- WP System Health

Članci

- Sadržaj
- Veze
- Strane
- Komentari
- Inspire

Izgled

- Dodaci **4**
- Korisnici
- Alatke

Kontrolna tabla

Dobrodošli na **Biznis Katalizator**

kompletno rešenje za predstavljanje vaše firme na web-u. Trenutno posedujete osnovni paket, u Predlažemo da pogledate našu [bazu znanja](#), kao i [FAQ](#). Sve najbolje u daljem radu!

Sada

| Sadržaj | Diskusija |
|--------------|---------------|
| 1 Članak | 1 Komentar |
| 18 Strana | 1 Odobren |
| 1 Kategorija | 0 Čeka |
| 0 Oznaka | 0 Nepoželjnih |

Tema **Inspire** sa **4 vidžeta** Promeni temu

Imate **neograničeno** prostora na disku i **neograničeno** mesečnog protoka.

Više informacija možete naći na <http://www.vasdomen.com/cpanel>

Akismet zaustavlja nepoželjne komentare od pojave na vašem blogu, ali trenutno nema ničega u vašem redu za čekanje nepoželjnih komentara.

Kada kliknete na opciju Članci dobićete deo koji je vrlo sličan onom koji prikazuje sve strane koje imate na sajtu. Kao i kod strana imate opciju da dodate novi članak ili da izmenite već postojeći. Izborom jedne od ovih mogućnosti dobijate stranu za editovanje članka.

Dodaj novi članak

Naslov vašeg članka

Permalink: <http://fct.rs/2010/11/naslov-vaseg-clanka/> Uredi

Otpremi/umetni Vidljivo HTML

Sadržaj vašeg članka

Objavi

Sačuvaj nacrt Pregled

Stanje: **Nacrt** Uredi

Vidljivost: **Javno** Uredi

Objavi odmah Uredi

Pomeri na otpad Objavi

Kategorije

Sve kategorije Najkorišćenije

Nekategorizovano

[+ Dodaj novu kategoriju](#)

Oznake članka

Ubacivanje naslova, sadržaja i slika se ni malo ne razlikuje od one koja je objašnjena u okviru uputstva za dodavanje nove strane. Takođe imate mogućnost da pregledate članak pre nego što ga objavite, da ga sačuvate za kasnije i na kraju da ga objavite kada ste zadovoljni sa njegovim izgledom.

Ono što se ovde razlikuje je to što je neophodno da izaberete kategoriju u kojoj će članak biti. **Izbor kategorije** ćete uočiti sa desne strane. Naravno uvek možete dodati i neku novu svoju kategoriju.

Detalniji video o editovanju članka možete pogledati [ovde](#).

4. Dodavanje stranice u glavni meni

Ukoliko želite da dodate u glavni meni stranu koju ste napravili to možete učiniti pomoću opcije „Izbornici“ koja se nalazi u okviru menija „Izgled“.



The screenshot shows the WordPress dashboard interface. On the left sidebar, the 'Izgled' (Appearance) menu is expanded, and the 'Izbornici' (Menus) option is circled in red. The main content area displays the 'Kontrolna tabla' (Dashboard) with a welcome message and a summary of site statistics. The 'Sada' (At a Glance) section shows 1 article, 18 pages, 1 category, and 0 tags. The 'Diskusija' (Discussion) section shows 1 comment, 1 approved, 0 pending, and 0 spam. The 'Brza objava' (Quick Draft) section is visible on the right, and the 'Skorašnji komentari' (Recent Comments) section is at the bottom.

Kada kliknete na opciju „Izbornici“ videćete glavni meni koji smo kreirali pri izradi sajta:

Izbornici

Mesta teme

Vaša tema podržava 1 izbornik. Izaberite koji izbornik želite da koristite.

Primary Menu
Glavni meni

Prilagodene veze

URL: http://

Način: Stavka izbornika

Strane

Skorašnje Vidi sve Pretraga

- Servis i usluge-feat
- Fiskalne kase-feat
- Elektromaterijal-feat
- Racunari-feat
- Alat-feat
- Telefonija-feat
- Alati
- Fiskalne kase

Glavni meni

Ime izbornika: Glavni meni Automatski dodaj nove strane najvišeg nivoa

Obrisi izbornik **Sačuvaj izbornik**

Početna PRILAGODENO

Proizvodi PRILAGODENO

Alati STRANA

Elektromaterijal STRANA

Fiskalne kase STRANA

Telefonija STRANA

Racunari STRANA

Servisi i usluge STRANA

O nama STRANA

Kontakt STRANA

Stranu koju ste kreirali ćete naći u meniju sa leve strane, čekirate box pored imena strane i kliknete na dugme „**Dodaj u izbornik**“. Strana će se pojaviti na desnoj strani i jednostavnim pomeranjem je možete smestiti na željeno mesto ili pak u okviru nekog elementa menija kao što na slici imamo više elemenata u okviru elementa „Proizvodi“.